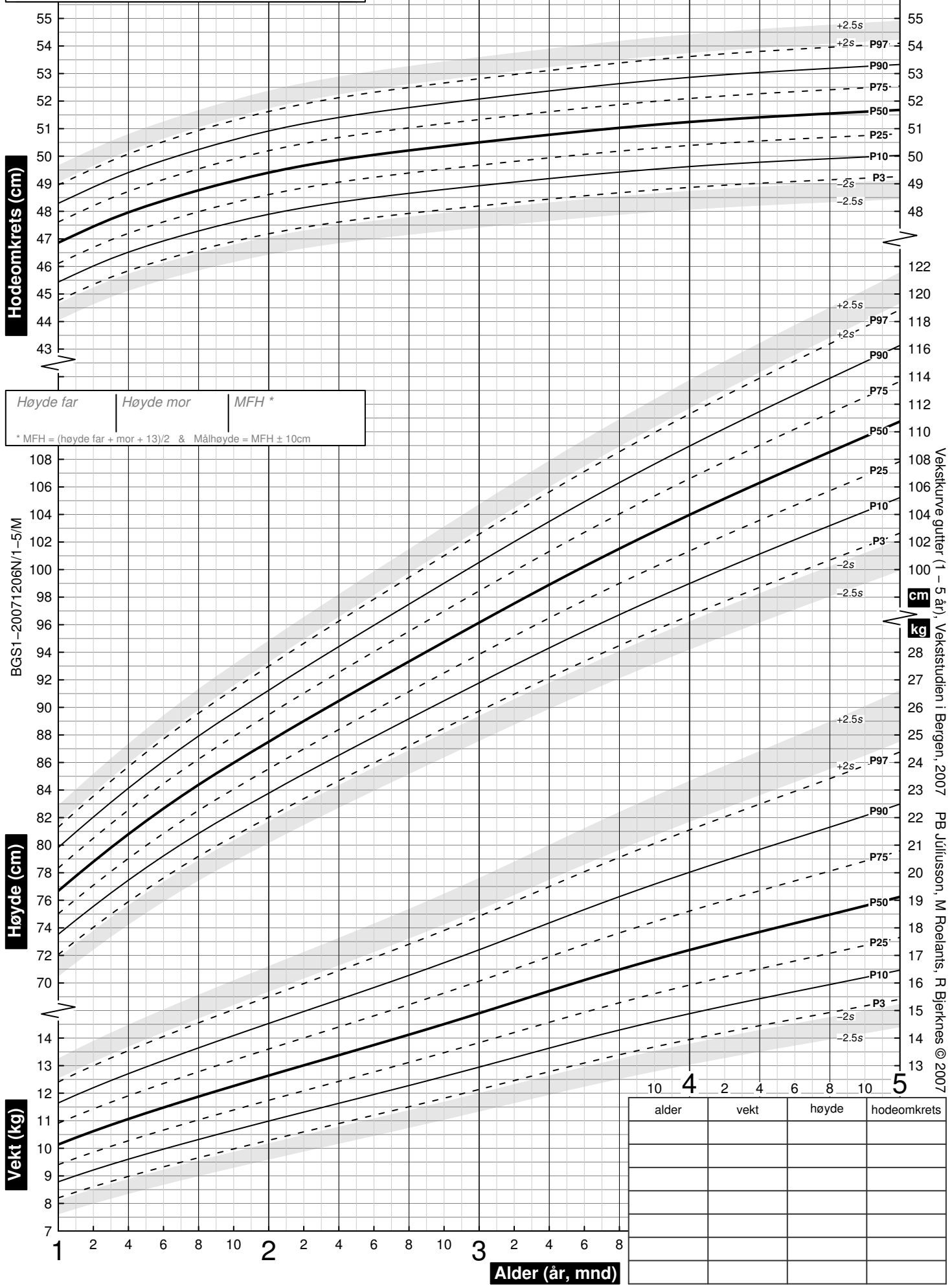


Appendiks til Júlíusson PB, Roelants M, Eide GE, Moster D, Juul A, Hauspie R, Waaler PE, Bjerknes R. Vekstkurver for norske barn. Tidsskr Nor Legeforen 2009;129: 281-6.

Vekstkurver for norske barn fra Vekststudien i Bergen

Navn _____
 Født _____

Vekstkurve 1 – 5 år gutter



Høyde far | Høyde mor | MFH *
 * MFH = (høyde far + mor + 13)/2 & Måløyde = MFH ± 10cm

Kilde: Júlíusson PB, Roelants M, Eide GE, Moster D, Juul A, Hauspie R, Waaler PE, Bjerknes R. Tidsskr Nor Legeforen 2009;129:281-6.

Vekstkurve 4 – 19 år

gutter

Navn _____

Født _____

Høyde far _____ Høyde mor _____ MFH* _____

* MFH = (høyde far + mor + 13)/2 & Målhøyde = MFH ± 10cm

BGS1-20071206N/4-19/M

Høyde (cm)

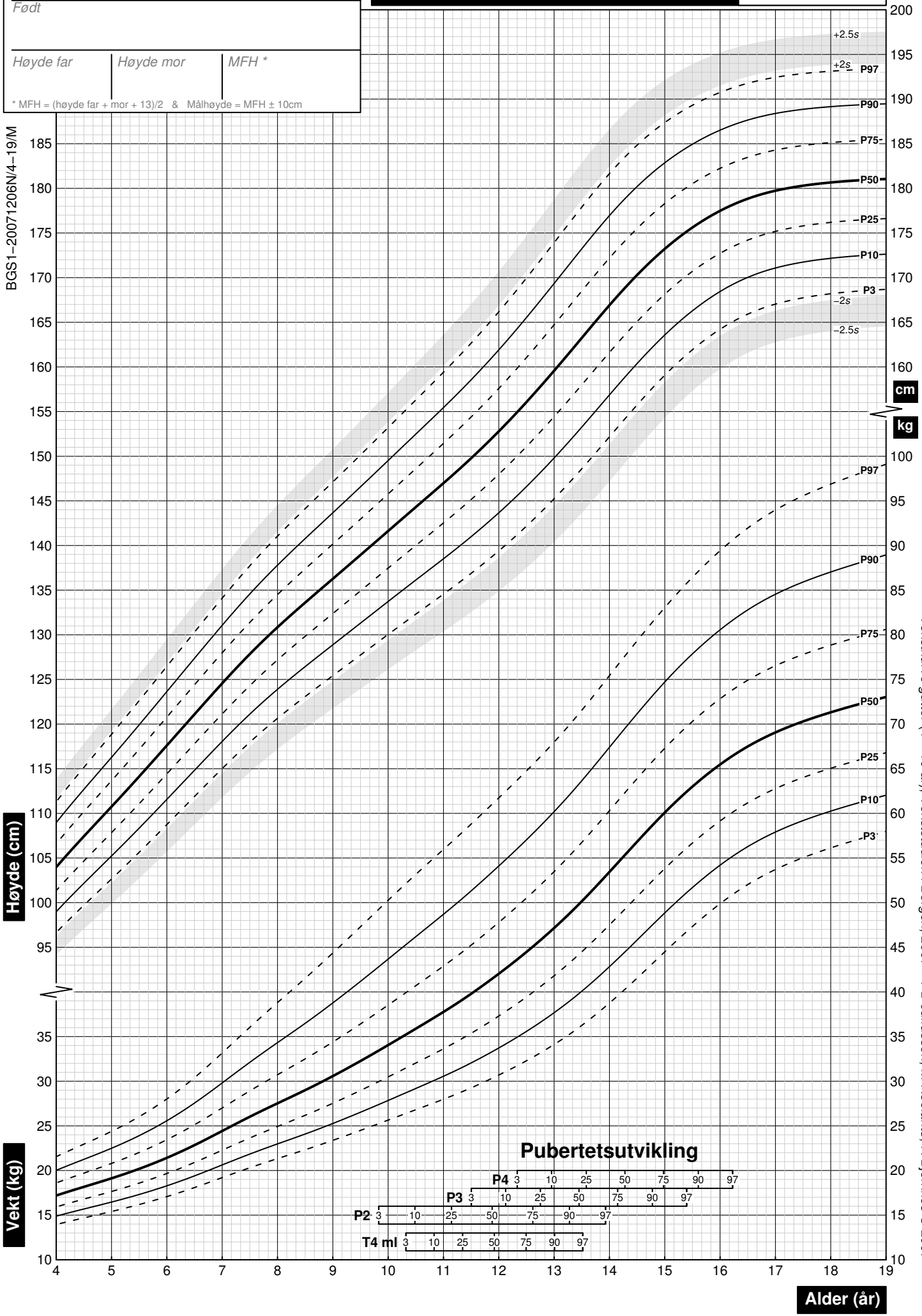
Vekt (kg)

185
180
175
170
165
160
155
150
145
140
135
130
125
120
115
110
105
100
95
90
85
80
75
70
65
60
55
50
45
40
35
30
25
20
15
10

cm

kg

Vekstkurve gutter (4 – 19 år), Vekststudien i Bergen, 2007 PB Júlíusson, M Roelants, R Bjerknes © 2007



Alder (år)

Kilde: Júlíusson PB, Roelants M, Eide GE, Moster D, Juul A, Hauspie R, Waaler PE, Bjerknes R. Tidsskr Nor Legeforen 2009;129:281-6.

Navn

Født

Vekstkurve 1 – 5 år jenter

Hodeomkrets (cm)

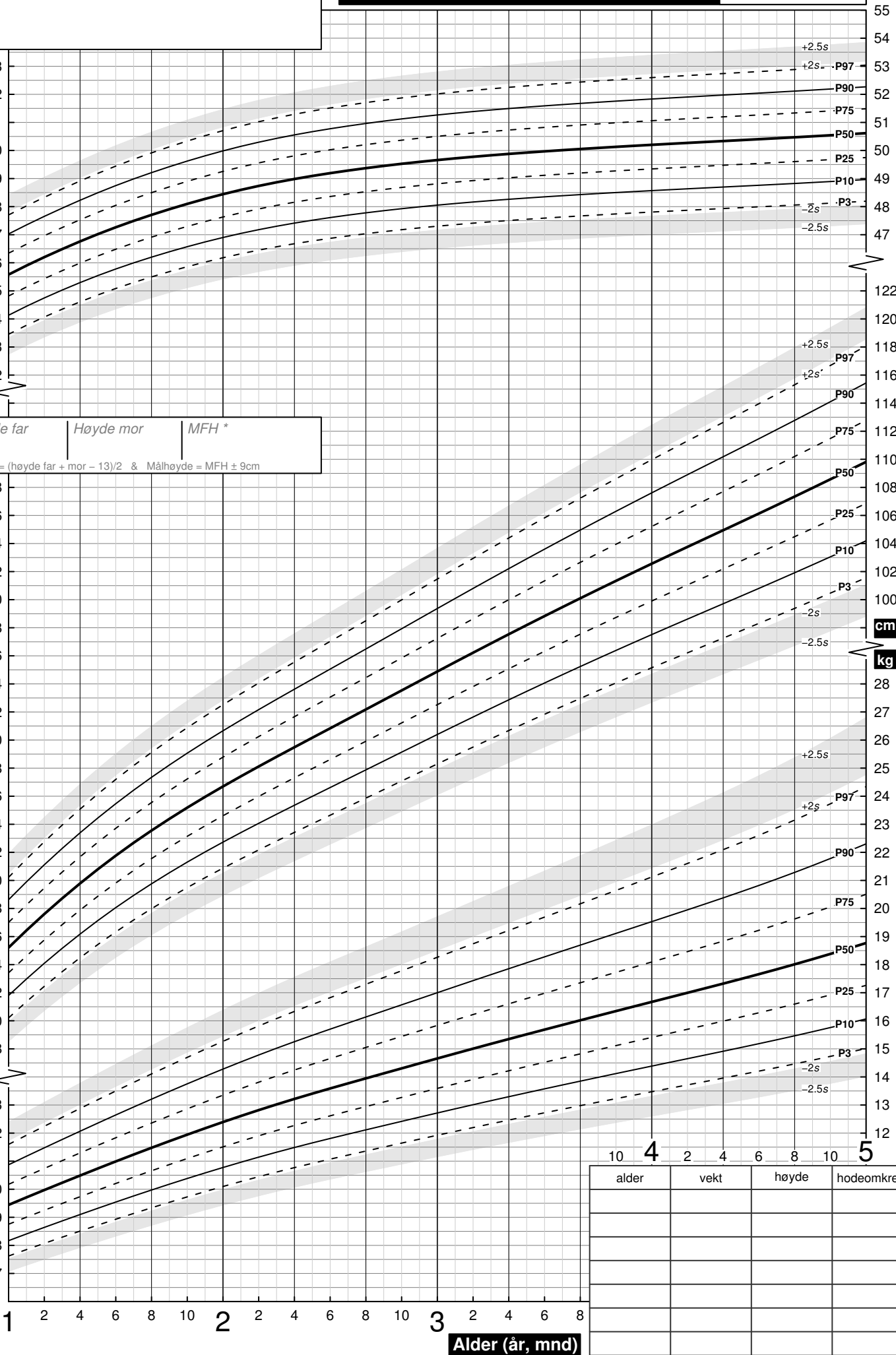
Høyde far | Høyde mor | MFH *

* MFH = (høyde far + høyde mor - 13)/2 & Målhøyde = MFH ± 9cm

BGS1-20071206N/1-5/F

Høyde (cm)

Vekt (kg)



Vekstkurve jenter (1 – 5 år). Vekststudien i Bergen, 2007 PB Júlíusson, M Roelants, R Bjerknes © 2007

alder	vekt	høyde	hodeomkrets

Vekstkurve 4 – 19 år

jenter

Navn _____

Født _____

Høyde far _____ Høyde mor _____ MFH* _____

* MFH = (høyde far + mor - 13)/2 & Målhøyde = MFH ± 9cm

BGS1-20071206N/4-19/F

Høyde (cm)

Vekt (kg)

190
185
180
175
170
165
160
155
150
145
cm

145
140
135
130
125
120
115
110
105
100
95
90
85
80
75
70
65
60
55
50
45
40
35
30
25
20
15
10
5
0

kg

Alder (år)

Pubertetsutvikling

